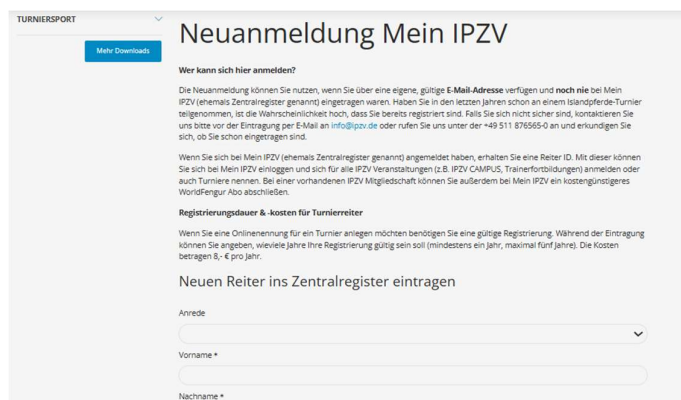


WIE MELDE ICH MICH FÜR EINEN TERMIN AN?

Im folgenden Dokument finden Sie eine Anleitung, wie Sie sich für einen Termin anmelden können (z.B. IPZV CAMPUS).



TURNIERSPORT Mehr Downloads

Neuanmeldung Mein IPZV

Wer kann sich hier anmelden?

Die Neuanmeldung können Sie nutzen, wenn Sie über eine eigene, gültige E-Mail-Adresse verfügen und noch nie bei Mein IPZV (ehemals Zentralregister genannt) eingetragen waren. Haben Sie in den letzten Jahren schon an einem Islandpferde-Turnier teilgenommen, ist die Wahrscheinlichkeit hoch, dass Sie bereits registriert sind. Falls Sie sich nicht sicher sind, kontaktieren Sie uns bitte vor der Eintragung per E-Mail an info@ipzv.de oder rufen Sie uns unter der +49 511 876565-0 an und erkundigen Sie sich, ob Sie schon eingetragen sind.

Wenn Sie sich bei Mein IPZV (ehemals Zentralregister genannt) angemeldet haben, erhalten Sie eine Reiter-ID. Mit dieser können Sie sich bei Mein IPZV eintragen und sich für alle IPZV Veranstaltungen (z.B. IPZV CAMPUS, Trainerfortbildungen) anmelden oder auch Turniere nennen. Bei einer vorhandenen IPZV Mitgliedschaft können Sie außerdem bei Mein IPZV ein kostengünstigeres WorldFengur Abo abschließen.

Registrierungsdauer & -kosten für Turnierreiter

Wenn Sie eine Onlineanmeldung für ein Turnier anlegen möchten benötigen Sie eine gültige Registrierung. Während der Eintragung können Sie angeben, wieviele Jahre Ihre Registrierung gültig sein soll (mindestens ein Jahr, maximal fünf Jahre). Die Kosten betragen 8,- € pro Jahr.

Neuen Reiter ins Zentralregister eintragen

Anrede

Vorname *

Nachname *

1. Um sich für einen Termin anzumelden, benötigen Sie ein Konto bei „Mein IPZV“ (mein.ipzv.de). Dazu benötigen Sie eine Reiter-ID.

Klicken Sie [hier](#), um das Formular zur Beantragung einer Reiter-ID auszufüllen.

Ihre Reiter-ID und das Passwort werden Ihnen per E-Mail zugeschickt. Die Reiter-ID ist kostenlos.

Wenn Sie sich nicht sicher sind, ob Sie bereits eine Reiter-ID haben, wenden Sie sich bitte an info@ipzv.de oder rufen Sie +49 511-876565-0 an.



Mein IPZV
mein.ipzv.de stellt Services für IPZV-Mitglieder bereit. Zum Login verwenden Sie bitte Ihre Reiter-ID und das dazugehörige Passwort.

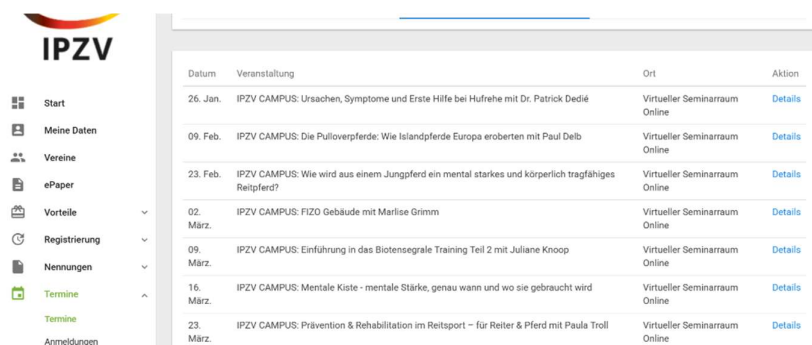
Reiter-ID

Passwort

ANMELDEN

[Hilfe?](#)

2. Geben Sie Ihre Reiter-ID und Ihr Passwort ein und drücken Sie die Taste „ANMELDEN“, um Zugang zu „MEIN IPZV“ zu erhalten.



Datum	Veranstaltung	Ort	Aktion
26. Jan.	IPZV CAMPUS: Ursachen, Symptome und Erste Hilfe bei Hufrehe mit Dr. Patrick Dedié	Virtueller Seminarraum Online	Details
09. Feb.	IPZV CAMPUS: Die Pulloverpferde: Wie Islandpferde Europa eroberten mit Paul Delb	Virtueller Seminarraum Online	Details
23. Feb.	IPZV CAMPUS: Wie wird aus einem Jungpferd ein mental starkes und körperlich tragfähiges Reitpferd?	Virtueller Seminarraum Online	Details
02. März.	IPZV CAMPUS: FIZO Gebäude mit Marliese Grimm	Virtueller Seminarraum Online	Details
09. März.	IPZV CAMPUS: Einführung in das Biotensegrale Training Teil 2 mit Juliane Knoop	Virtueller Seminarraum Online	Details
16. März.	IPZV CAMPUS: Mentale Kiste - mentale Stärke, genau wann und wo sie gebraucht wird	Virtueller Seminarraum Online	Details
23. März.	IPZV CAMPUS: Prävention & Rehabilitation im Reitsport – für Reiter & Pferd mit Paula Troll	Virtueller Seminarraum Online	Details

3. Hier klicken Sie auf der linken Seite auf „Termine“ und dann auf Termine.

Anschließend erscheint eine Terminübersicht.

Beim gewünschten Termin klicken Sie auf den blau markierten Text „Details“ auf der rechten Seite.

Hinweis: Wenn Sie sich mit dem Smartphone anmelden, halten Sie das Gerät bitte waagrecht. Nur so wird das Feld „Details“ angezeigt

Jetzt anmelden

Ich melde mich hiermit zu der Veranstaltung **IPZV CAMPUS: Ursachen, Symptome und Erste Hilfe bei Hufrehe** mit Dr. Patrick Dedié an:

Teilnehmer/in:

E-Mail:

Bemerkungen:

Kosten bei Anmeldung: 10,00 € für Direktmitglieder

ggf. Gutscheincode:

Rechnungsadresse:

Strasse:

PLZ Ort:

Land:

Bitte hinterlegen Sie ein SEPA-Mandat, um bequem und sicher per Lastschrift zu zahlen: [SEPA-Mandate verwalten.](#)

Zahlung:

Bitte akzeptieren Sie die Teilnahmebedingungen durch Anlicken der beiden Kästchen:

Ich akzeptiere die [AGB](#).

Ich akzeptiere die [Datenschutzbestimmungen](#).

KOSTENPFLICHTIG TEILNEHMEN

4. In der Terminanmeldung werden automatisch Ihre Daten eingetragen.


Unter „Zahlung“ können Sie die gewünschte Zahlungsart auswählen.




Wenn Sie per SEPA-Mandat bezahlen möchten, müssen Sie dieses vorab einrichten. (Anleitung unten)

Für eine Zahlung per Kreditkarte, PayPal oder iDEAL klicken Sie auf den blauen Button „Kostenpflichtig teilnehmen“.

IPZV e.V.
10,00 €

Anmeldung 48867 IPZV CAMPUS: Ursachen, Symptome und Erste Hilfe bei Hufrehe mit Dr. Patrick Dedié



Sichere Zahlung mit SSL-Verschlüsselung bereitgestellt von **mollie**

5. Im dann erscheinenden Fenster müssen Sie die Zahlungsart noch einmal bestätigen.

6. Nach Abschluss der Anmeldung erhalten Sie eine Anmeldebestätigung per E-Mail zugesendet.

Neues SEPA-Mandat erteilen

Bereich
Registrierung, WorldFengur, Campus-Seminare usw. ▾

Kontoinhaber/in
[REDACTED]

IBAN

BIC

Ich ermächtige den IPZV e.V. widerruflich, Teilnahmegebühren, Nenn gelder usw. im SEPA-Verfahren vom o. a. Konto einzuziehen.

MANDAT ERTEILEN

Um vorab ein SEPA Mandat abzuschließen, wählen Sie auf der Übersicht auf der linken Seite den Reiter „SEPA-Mandate“.

Über den „Bereich“ kann ausgewählt werden, für was das Mandat angelegt wird. Es können Mandate für die Bereiche „Registrierung, WorldFengur, Campus-Seminare“ oder für den Bereich „Nenn gelder“ angelegt werden. Die Auswahl erfolgt über das Drop Down Menü.

Wenn das Mandat angelegt wurde, erscheint es ebenfalls als mögliche Zahlungsart beim Abschluss der Terminanmeldung.

Wenn Sie weitere Fragen haben, schreiben Sie uns eine E-Mail an info@ipzv.de oder rufen Sie uns unter +49 511 876565 0 an.