

Wanderreitcup startet Online

Von Christian Eckert, Ressortleiter Breitensport

Was bereits in „Das Islandpferd 2/20“ als Gedanke angekündigt wurde, wird jetzt zur Realität. Der IPZV Wanderreitcup findet im Jahr 2020 in abgewandelter Form statt. Anstelle der WRC-Ritte kann jeder Teilnehmer nun seine eigenen Ritte über mein.ipzv.de melden und diese werden für die WRC-Wertung berücksichtigt.

Klassische WRC-Ritte finden auch weiterhin statt und werden in diese neue Regelung integriert. Da aber die Veranstaltung derartiger Ritte in den Bundesländern unterschiedlichen Beschränkungen unterliegt und da auch die Mitglieder von Risikogruppen teilnehmen sollen, ist der Fachausschuss Breitensport in seiner Telefonkonferenz am 18. Mai 2020 einhellig zu der Meinung gelangt, mit diesem Online-Verfahren zu starten. Ob eine klassische WRC-Wertung zusätzlich stattfindet, ist offen und abhängig vom weiteren Verlauf der Corona-Pandemie.

Kurz gesagt meldet jeder Teilnehmer des WRC seine Reitzzeiten und optional Kilometer und Strecke über mein.ipzv.de zurück. Diese Zeiten werden ausgewertet und für die WRC-Wertung verwendet.

Das Regelwerk

Im Detail gelten folgende Regeln:

1. Jeder Reiter kann die Ritte, die er gemacht hat, in einem Punktesystem melden.
2. Die Punkte sind wie folgt:
 - a. Ausritt länger als zwei Stunden Reitzzeit = 1 Punkt
 - b. Ausritt länger als 4 Stunden Reitzzeit = 2 Punkte
 - c. Ausritt länger als 6 Stunden Reitzzeit = 3 Punkte
3. Die Reitzzeit ist die Rittdauer ohne Pause.
4. Pro Woche werden maximal 2 Ritte gewertet.
5. Es werden in der Woche jeweils die Ritte mit den höchsten Punktzahlen eines Reiters gewertet.
6. Die Meldungen erfolgen online und müssen spätestens 20 Tage nach dem Ritt, allerspätestens am 31.12.2020 erfolgen.
7. Der Reiter muss auf Anfrage seine Ritte auf geeignete Weise belegen (z.B. Tracking-App).
8. WRC-Ritte werden in das Meldeverfahren integriert und entsprechend bepunktet.
9. Jeder Reiter darf nur mit einem Pferd teilnehmen.
10. Eine Voranmeldung der Ritte ist nicht notwendig.

Wie funktioniert es technisch?

Zur Anmeldung benötigt man eine Reiter-Id. Diese wird auch für andere Onlinedienste des IPZV, wie die Online-Nennung und das e-Paper des DIP verwendet. Über den Menüpunkt Wanderreitcup erreicht man die WRC-Wertung. Alternativ kann man auch den Kurzlink <https://mein.ipzv.de/wrc.cfm> verwenden.

Hier sieht man nach Akzeptieren der Teilnahmebedingungen und dem Zuordnen des Pferdes (Eingabe des Pferdenamens) die eigenen Daten und die eigenen Ritte wie in folgendem Beispiel dargestellt:

← → ↻ 🏠 🔒 https://mein.ipzv.de/wrc.cfm 📄 ☆ ⚙️ 📝 📄

☰ 🗄

Mein Wanderreiter-Cup (WRC)

Saison 2020

Reiter: Christian Eckert

Pferd: Hjalti

Angemeldet am 10.05.2020

5 km in 00:30

10. MAI

10. MAI

8 km in 02:30
Test2

9 km in 00:30
Mit GPX-Datei GPX-Daten vorhanden

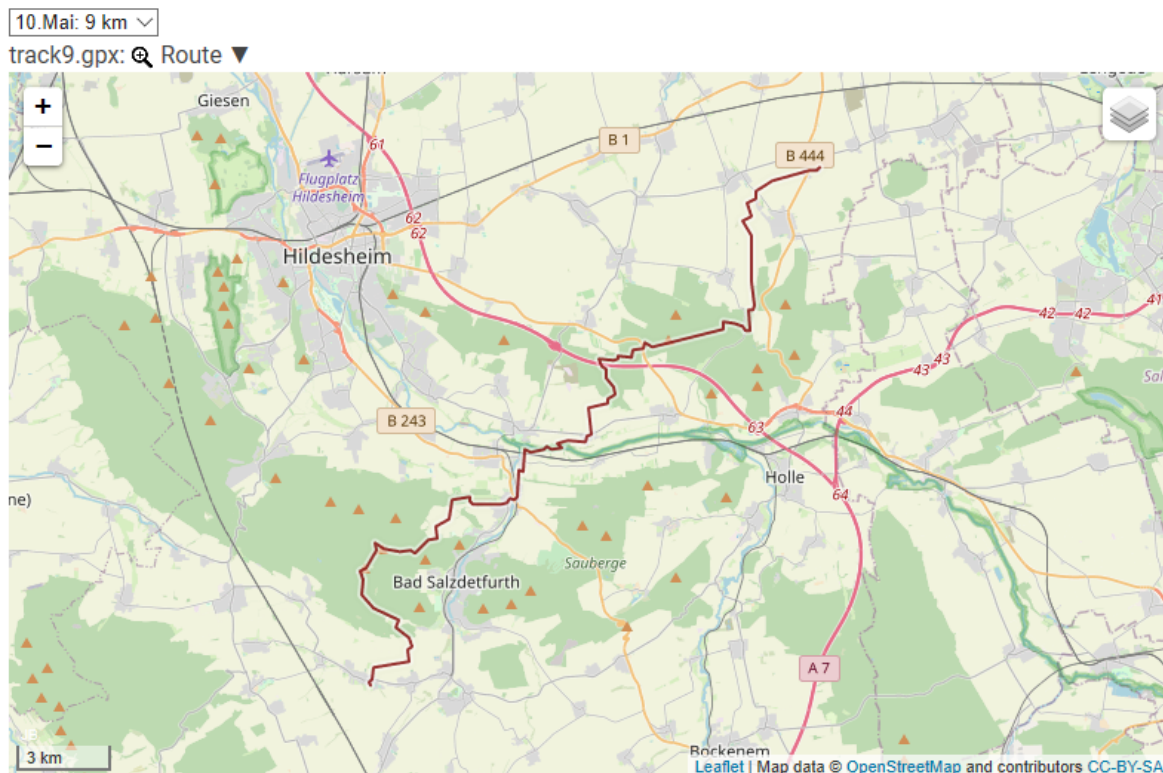
10. MAI

17. MAI

14 km in 02:00
Maiental

The screenshot shows a web browser window with the URL https://mein.ipzv.de/wrc.cfm. The page title is 'Mein Wanderreiter-Cup (WRC)'. Below the title, there is a summary box for the 2020 season, listing the rider as Christian Eckert, the horse as Hjalti, and the registration date as 10.05.2020. Below this, a vertical timeline of rides is displayed. Each ride entry includes a date, a distance and time, and a title. The first ride is on 10. MAI for 5 km in 00:30. The second is on 10. MAI for 8 km in 02:30, titled 'Test2'. The third is on 10. MAI for 9 km in 00:30, titled 'Mit GPX-Datei' with a sub-note 'GPX-Daten vorhanden'. The fourth is on 17. MAI for 14 km in 02:00, titled 'Maiental'. Each ride entry is accompanied by a green location pin icon.

Wenn man zu einem Ritt auch einen GPX-Track hinterlegt hat, wird dieser ebenfalls dargestellt:

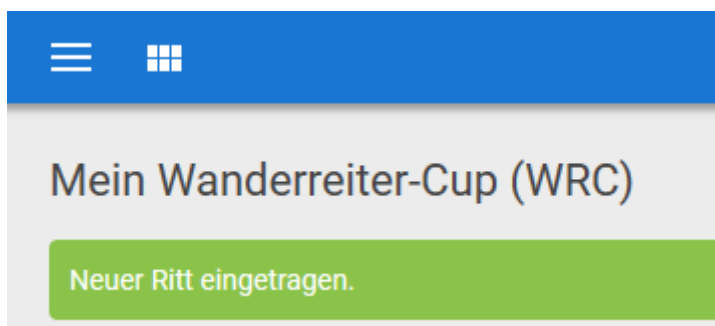


Die Erfassung der Ritte findet unten auf der Seite statt. Hier sind als Mindesteingabe das Datum, die Rittstrecke und die Reitzzeit zu erfassen. Die Reitzzeit wird in Stunden (Genauigkeit 30 Minuten) erfasst, wie in folgendem Beispiel dargestellt:

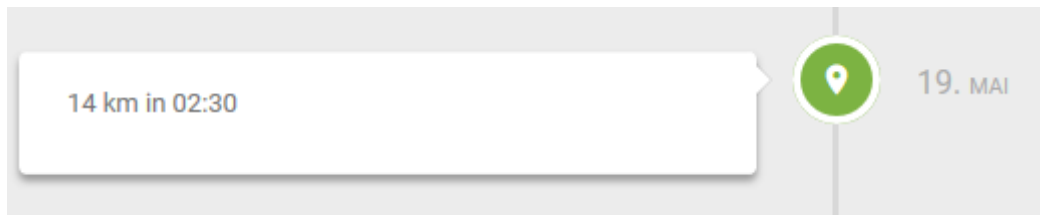
Neuen Ritt eintragen

<p>Datum</p> <p><input type="text" value="19.05.2020"/></p>	<p>Strecke (km)</p> <p><input type="text" value="14"/></p>	<p>Dauer (Std)</p> <p><input type="text" value="02:30"/></p>
<p>Bezeichnung</p> <p><input type="text"/></p>	<p><input type="checkbox"/> GPX-Datei hochladen</p>	<p><input type="button" value="SPEICHERN"/></p>

Nach dem Drücken der Schaltfläche „Speichern“ wird der Ritt in der Übersicht dargestellt (in diesem Fall ohne Bezeichnung) und es erfolgt die Meldung über die erfolgreiche Eintragung:










Der Ritt findet sich entsprechend in der Rittübersicht, in diesem Fall ohne Bezeichnung:

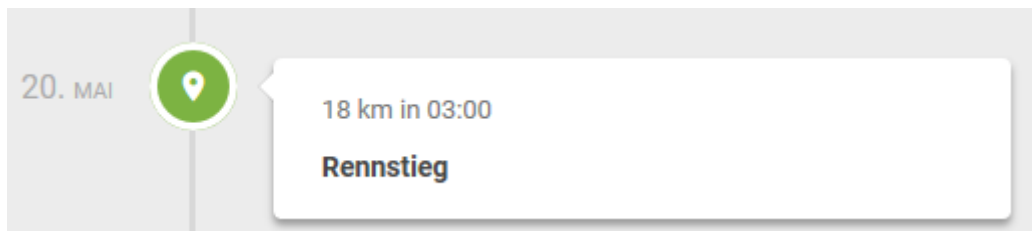


Wenn eine Eingabe mit Bezeichnung erfolgt, ist diese auch in der Übersicht sichtbar:

Neuen Ritt eintragen

Datum	Strecke (km)	Dauer (Std)
 20.05.2020	 18	 03:00 
Bezeichnung	 GPX-Datei hochladen	SPEICHERN
 Rennstieg 		

Wie hier dargestellt:



Wir empfehlen generell die Eingabe mit Bezeichnung.

Eingabe und Wertung:

Generell können mehr als die für die Wertung benötigten Ritte eingetragen werden, in der Auswertung werden dann die Ritte mit den meisten Punkten aus der jeweiligen Woche verwendet. Dies ermöglicht es, die WRC-Ritterfassung auch für andere Wertungen, wie z.B. den virtuellen Ritt der FEIF zur nächsten Islandpferde-WM oder Wertungen der Landesverbände und Ortsvereine zu verwenden.

Weitere Funktionen zur Erfassung und Auswertung der WRC-Ritte sind in Vorbereitung. Die Meldung klassischer WRC-Ritte erfolgt bis auf weiteres auf dem bestehenden Meldeweg.

Gerne stehe ich für Anregungen und Rückfragen zu diesem Thema zur Verfügung.